

USER MANUAL

ETA 955.112

ETA 956.412



ETERNA

SINCE 1856

Eternity for Him Quartz 40 mm

Eternity for Him Quartz 42 mm

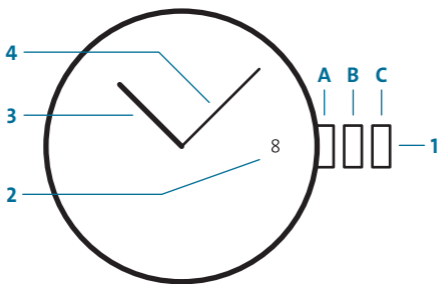
Eternity for Her Quartz 32 mm

Lady Eterna Quartz 34 mm

TABLE OF CONTENTS

- 3 Eternity for Him Quartz 40 mm
Eternity for Him Quartz 42 mm
Eternity for Her Quartz 32 mm
Lady Eterna Quartz 34 mm
- 6 Important Advice

1. DISPLAY – FUNCTIONS



- 1 Setting crown
- 2 Date indicator
- 3 Hour hand
- 4 Minute hand

2. WINDING – SETTINGS

2.1 GENERAL POINTS

Your watch offers one waterproofness assured until 50 m (5 bar) of depth. It is equipped with an electronic quartz movement providing extreme accuracy and reliability. It is powered by a battery, and so does not need to be wound. The battery life is approximately two years under normal conditions of use. The rapid date correction and time-setting operations on your watch are performed by means of the **1** 3-position crown:

- A** Rest position
- B** Rapid date correction position
- C** Time-setting position and date change at midnight

NOTES

Once the setting is complete, always push the crown back in against the case to safeguard the watch's water resistance. Never operate the crown underwater or when it is still wet. To save the battery if your watch is going to be out of use for a long period, we advise pulling the crown out to position **B**, which has the effect of stopping the movement.

2.2 SETTING THE TIME

CROWN 1 PULLED OUT TO POSITION C

To set the time, pull the crown **1** out two notches to position **C**. Turn the crown clockwise or anti-clockwise to position the hands to the desired time. When the hour hand passes the 12 o'clock position, you will see whether it is indicating midnight (the date changes) or midday (the date does not change). Check that the date set previously has not changed. Once the setting is complete, push the crown back in against the case to the rest position **A**. The hands will restart.

2.3 RAPID DATE CORRECTION

CROWN 1 PULLED OUT TO INTERMEDIATE POSITION B

Pull the crown **1** out one notch to position **B**. Turn it clockwise until the correct date appears in the window **2**. Then push the crown **1** back in against the case to the rest position **A**.

NOTE

During this operation your watch continues to run normally, hence the time does not need to be corrected.

IMPORTANT

Never correct the date between 8:00 p.m. and 2:00 a.m. The movement is in the date change process, and could be damaged.

IMPORTANT ADVICE

WATER RESISTANCE

The waterproofness of your watch is assured according to specification quoted in the paragraph 2.1 majorities. Nevertheless, it is important to understand that repeated handling of the case, ageing of the sealing components and high temperature variations (e.g. from hot sun to cold water) may get the better of the most water-resistant case.

Since water and moisture infiltration may lead to costly repairs, you are strongly advised to have your watch's water resistance checked regularly by an Eterna authorised retailer or an approved Eterna general agent.

CARE AND MAINTENANCE

Your watch was manufactured with the utmost care. Observing the recommendations below will help preserve its rate accuracy and as-new appearance for as long as possible.

If your watch is equipped with a leather strap, we recommend avoiding any contact with water, to optimise the leather's longevity. We also recommend cleaning your watch regularly using a damp soft cloth. After bathing in seawater, rinse the watch in fresh water and leave it to dry out completely.

Avoid leaving your watch in places exposed to high variations in temperature or humidity, extreme temperatures, bright sunlight or strong magnetic fields. Avoid direct contact with solvents, detergents, perfumes, cosmetics, etc. They may damage the wristlet, case or gaskets. Avoid thermal shocks, or impacts: they could damage your watch. In case of violent impact, please have your watch checked by an Eterna authorised retailer or an approved Eterna general agent.

SERVICING

It is advisable to have your watch overhauled and fully cleaned at least once every 4 years, and in particular to have the movement overhauled, since its operation may be disrupted due to ageing of the oil and grease.

To ensure irreproachable maintenance service and safeguard the warranty validity, always entrust your watch to an Eterna authorised retailer or an approved Eterna general agent.

For any questions, please contact your Eterna authorised retailer or the Eterna general agent for your country. You can find the addresses and a host of information on our website: www.eterna.com

END-OF-LIFE COLLECTION AND TREATMENT OF QUARTZ WATCHES*



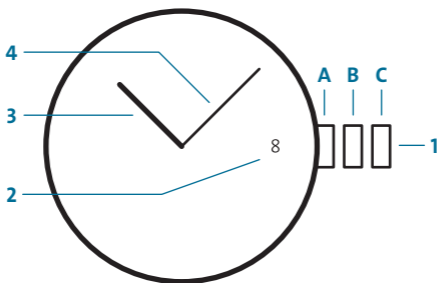
This symbol indicates that this product must not be disposed of with household waste. It must be taken to an approved collection point. By following this procedure, you will contribute to protecting the environment and human health. Recycling of materials helps conserve natural resources.

* applicable in European Community member countries, and in countries with comparable legislation.

INHALTSVERZEICHNIS

- 11 Eternity for Him Quartz 40 mm
Eternity for Him Quartz 42 mm
Eternity for Her Quartz 32 mm
Lady Eterna Quartz 34 mm
- 14 Wichtige Hinweise

1. ANZEIGEN – FUNKTIONEN



- 1 Einstellkrone
- 2 Datumsanzeige
- 3 Stundenzeiger
- 4 Minutenzeiger

2. AUFZUG – EINSTELLUNGEN

2.1 ALLGEMEINE BEMERKUNGEN

Ihre Uhr bietet eine Wasserdichte die bis zu 50 M versichert ist (5 Bar). Sie ist mit einem elektronischen Quarzwerk ausgestattet, dass extreme Präzision und Zuverlässigkeit bietet. Es wird durch eine Batterie mit Energie versorgt und muss deshalb nicht aufgezogen werden. Die Lebensdauer der Batterie beträgt unter normalen Verwendungsbedingungen ungefähr zwei Jahre. Die Datumsschnellkorrektur und die Zeiteinstellung der Uhr erfolgen über die Krone **1** mit 3 Stellungen:

- A** Ruhestellung
- B** Stellung für die Datumsschnellkorrektur
- C** Stellung für die Uhrzeiteinstellung und Datumswchsel bei Mitternacht

BEMERKUNGEN

Stossen Sie nach beendeter Einstellung die Krone immer gegen das Gehäuse zurück, damit die Wasserdichtigkeit der Uhr gewährleistet ist. Betätigen Sie niemals die Krone unter Wasser oder wenn sie noch feucht ist. Um die Batterie zu schonen, empfehlen wir Ihnen, wenn Sie Ihre Uhr über eine längere Dauer nicht tragen, die Krone in die Stellung **B** herauszuziehen, wodurch das Uhrwerk zum Stillstand gebracht wird.

2.2 ZEITEINSTELLUNG

KRONE 1 IN DIE STELLUNG C HERAUSGEZOGEN

Um die Zeit einzustellen, ziehen Sie die Krone **1** um zwei Stufen in die Stellung **C** heraus. Drehen Sie die Krone im oder gegen den Uhrzeigersinn, bis die gewünschte Uhrzeit angezeigt wird. Beim Drehen des Stundenzeigers über 12 Uhr hinweg können Sie erkennen, ob Mitternacht (das Datum ändert) oder Mittag (das Datum ändert nicht) ist. Stellen Sie sicher, dass das zuvor eingestellte Datum nicht geändert wird. Drücken Sie nach erfolgter Einstellung die Krone wieder gegen das Gehäuse in die Ruhestellung **A**. Die Zeiger laufen weiter.

2.3 DATUMSSCHNELLKORREKTUR

KRONE 1 IN DER MITTLEREN STELLUNG B

Ziehen Sie die Krone **1** um eine Stufe in die Stellung **B** heraus. Drehen Sie sie im Uhrzeigersinn, bis das richtige Datum bei der Datumsanzeige **2** erscheint. Stossen Sie die Krone **1** wieder in die Ruhestellung **A** hinein. Bemerkung Während Sie diese Einstellung vornehmen, läuft die Uhr normal weiter. Es ist somit keine Korrektur der Uhrzeit erforderlich.

WICHTIG

Ändern Sie niemals das Datum zwischen 20.00 Uhr und 02.00 Uhr. Die Mechanik des Datumswechsels ist dann bereits in Gang und könnte beschädigt werden.

WICHTIGE HINWEISE

WASSERDICHTIGKEIT

Die Dichtheit Ihrer Uhr ist nach Spezifikation, im Absatz 2.1 Allgemeinheiten zitiert. Dabei gilt es jedoch zu beachten, dass Manipulationen am Gehäuse, Alterungsprozesse beim Dichtungsmaterial sowie starke Temperaturschwankungen (z. B. von der prallen Sonne ins kalte Wasser) selbst dem dichtesten Gehäuse zusetzen.

Wasser kann eindringen und zu kostspieligen Reparaturen führen. Deshalb empfehlen wir Ihnen dringend, Ihre Armbanduhr regelmässig durch ein Eterna Fachgeschäft oder eine Eterna Generalvertretung auf ihre Wasserdichtigkeit überprüfen zu lassen.

PFLEGE

Ihre Uhr wurde mit grosser Sorgfalt gefertigt. Beachten Sie bitte die folgenden Hinweise, damit Ihre Armbanduhr möglichst lange ihre anfängliche Präzision und ihr gepflegtes Äusseres behält.

Wenn Ihre Uhr über ein Lederband verfügt, empfehlen wir, sie zugunsten der Langlebigkeit nicht mit Wasser in Berührung zu bringen. Reinigen Sie Ihre Armbanduhr auch regelmässig mit einem weichen, feuchten Lappen. Spülen Sie Ihre Uhr nach dem Baden im Meerwasser mit Süsswasser ab und lassen Sie sie vollständig trocknen.

Vermeiden Sie es, die Uhr starken Temperatur- und Feuchtigkeitsschwankungen, extremen Temperaturen, direkter Sonneneinstrahlung oder starken Magnetfeldern auszusetzen. Vermeiden Sie den direkten Kontakt mit Lösungs- und Reinigungsmitteln, Parfums, Kosmetika usw., denn dadurch könnten Armband, Gehäuse oder Dichtungen beschädigt werden. Vermeiden Sie es, Ihre Uhr Temperaturschocks und anderen Stosswirkungen auszusetzen, da sie dadurch Schaden nehmen könnte. Lassen Sie Ihre Uhr nach einer starken Stosswirkung durch ein Eterna Fachgeschäft oder eine Eterna Generalvertretung prüfen.

SERVICE

Es wird empfohlen, Ihre Uhr mindestens einmal alle vier Jahre revidieren und vollständig reinigen zu lassen. Dies gilt insbesondere auch für das Uhrwerk, dessen Funktion aufgrund der Alterung der Öle und Fette beeinträchtigt werden kann.

Um einen makellosen Service sicherzustellen und die Gültigkeit der Garantie zu erhalten, wenden Sie sich immer an ein Eterna Fachgeschäft oder an eine Eterna Generalvertretung.

Sollten Sie weitere Fragen haben, wenden Sie sich bitte an Ihr Eterna Fachgeschäft oder auch an die Eterna Generalvertretung Ihres Landes. Sie finden die jeweiligen Adressen sowie weitere Informationen auf unserer Website unter: www.eterna.com

SAMMLUNG UND BEHANDLUNG VON QUARZUHREN NACH ENDE IHRER LEBENSDAUER*



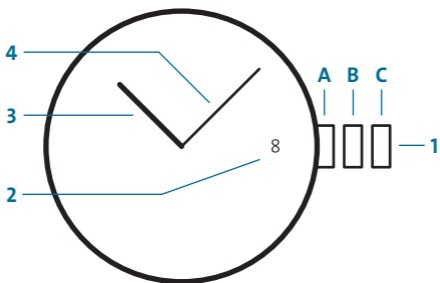
Dieses Symbol bedeutet, dass dieses Produkt nicht mit dem Hausmüll entsorgt werden soll. Es soll an die lokalen, autorisierten Rückgabe- und Sammelsysteme zurückgegeben werden. Durch Einhalten dieses Verfahrens leisten Sie einen Beitrag an die Umwelt und an die menschliche Gesundheit. Das Recycling dieser Stoffe hilft natürliche Ressourcen zu erhalten.

* Gilt nur in den EU-Mitgliedstaaten und in Ländern mit entsprechender Gesetzgebung.

TABLE DES MATIÈRES

- 19 Eternity for Him Quartz 40 mm
Eternity for Him Quartz 42 mm
Eternity for Her Quartz 32 mm
Lady Eterna Quartz 34 mm
- 22 Recommandations importantes

1. AFFICHAGE – FONCTIONS



- 1 Couronne
- 2 Indication de la date
- 3 Aiguille des heures
- 4 Aiguille des minutes

2. REMONTAGE – RÉGLAGES

2.1 GÉNÉRALITÉS

Votre montre offre une étanchéité assurée jusqu'à 50 m (5 bar) de profondeur. Elle est équipée d'un mouvement électronique à quartz offrant une précision et une fiabilité extrêmes. Elle est alimentée par une pile et ne nécessite donc pas de remontage. La durée de vie de la pile est de deux ans environ dans des conditions d'utilisation normales. La correction rapide de la date et la mise à l'heure de votre montre s'effectuent par l'intermédiaire de la couronne **1** qui comporte 3 positions :

A Position de repos

B Position de correction rapide de la date

C Position de réglage de l'heure avec stop seconde et changement de la date au passage à minuit

REMARQUES

Une fois le réglage effectué, repoussez toujours la couronne contre la boîte afin de préserver l'étanchéité de la montre. N'actionnez jamais la couronne sous l'eau ou lorsqu'elle est encore humide. Pour économiser la pile en cas de non utilisation de votre montre durant une longue période, nous vous conseillons de tirer la couronne en position **B**, ce qui a pour effet de stopper le mouvement.

2.2 MISE À L'HEURE

COURONNE 1 TIRÉE EN POSITION C

Pour effectuer la mise à l'heure, tirez la couronne **1** de deux crans jusqu'en position **C**. Tournez-la dans le sens horaire ou antihoraire pour positionner les aiguilles sur l'heure désirée. Lorsque l'aiguille des heures passe sur la position 12 heures, vous pouvez voir si elle indique minuit (la date change) ou midi (la date ne change pas). Vérifiez que la date réglée précédemment n'est pas modifiée. Une fois le réglage effectué, repoussez la couronne contre la boîte en position de repos **A**. Les aiguilles redémarrent.

2.3 CORRECTION RAPIDE DE LA DATE

COURONNE 1 TIRÉE EN POSITION INTERMÉDIAIRE B

Tirez la couronne **1** d'un cran en position **B**. Tournez-la dans le sens horaire jusqu'à ce que la date correcte apparaisse dans le guichet **2**. Repoussez ensuite la couronne **1** contre la boîte en position de repos **A**.

REMARQUE

Durant cette manipulation, votre montre continue à fonctionner normalement et ne nécessite donc pas de correction de l'heure.

IMPORTANT

Ne corrigez jamais la date entre 20h00 et 02h00 du matin. Le mouvement est en train de changer de date et risquerait d'être détérioré.

RECOMMANDATIONS IMPORTANTES

ÉTANCHÉITÉ À L'EAU

L'étanchéité de votre montre selon les spécification citée dans le paragraphe 2.1 généralités. Il importe toutefois de tenir compte que les manipulations courantes du boîtier, le vieillissement des composants assurant l'étanchéité ainsi que de fortes variations de température (du soleil ardent à l'eau froide, par exemple), peuvent avoir raison du boîtier le plus étanche.

Les infiltrations d'eau et d'humidité pouvant occasionner de coûteuses remises en état, nous vous conseillons vivement de soumettre régulièrement votre montre à un contrôle d'étanchéité auprès d'un revendeur autorisé Eterna ou d'un agent général Eterna agréé.

SOINS ET ENTRETIEN

Votre montre a été fabriquée avec le plus grand soin. Le respect des recommandations indiquées ci-après vous permettra de préserver sa précision de marche et son aspect de neuf aussi longtemps que possible.

Si votre montre est équipée d'un bracelet en cuir, dans un souci de durabilité de celui-ci, nous vous recommandons de lui éviter tout contact avec l'eau. Nous vous conseillons également de la nettoyer régulièrement avec un chiffon doux légèrement humide. Après une baignade dans de l'eau de mer, rincez-la à l'eau douce et laissez-la sécher complètement.

Evitez de laisser votre montre dans des endroits exposés à de fortes variations de température ou d'humidité, à des températures extrêmes, au soleil ou à des champs magnétiques intenses. Evitez le contact direct avec les solvants, les détergents, les parfums, les produits cosmétiques, etc. Ils peuvent endommager le bracelet, le boîtier ou les joints. Evitez les chocs thermiques ou autres : ils pourraient endommager votre montre. En cas de choc violent, veuillez faire contrôler votre montre par un revendeur autorisé Eterna ou un agent général Eterna agréé.

SERVICE

Il est conseillé de faire réviser et nettoyer entièrement sa montre au moins une fois tous les 4 ans. Une pile épuisée doit être changée aussi vite que possible pour éviter le risque de fuite qui peut endommager le mouvement.

Pour bénéficier d'un service d'entretien irréprochable et pour que la garantie reste valable, adressez-vous toujours à un revendeur autorisé Eterna ou à un agent général Eterna agréé.

Pour toute question, veuillez contacter votre revendeur autorisé Eterna ou encore l'agent général Eterna pour votre pays. Vous trouverez des adresses et de nombreuses informations sur notre site Internet: www.eterna.com

COLLECTE ET TRAITEMENT DES MONTRES QUARTZ EN FIN DE VIE*



Ce symbole indique que ce produit ne doit pas être jeté dans les ordures ménagères. Il doit être remis à un point de collecte agréé. En effectuant cette démarche, vous contribuerez à la protection de l'environnement et de la santé humaine. Le recyclage des matériaux permettra de conserver des ressources naturelles.

*applicable dans les pays membres de la Communauté Européenne et dans les pays disposant d'une législation comparable.

eterna.com

94E5000130